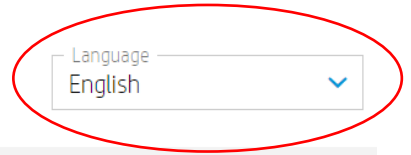


# Regisztrációs oldal

- Válassza ki a nyelvet a jobb felső sarokban található menüből.
- Indítsa el a regisztrációt az alábbi **Registration**(Regisztráció) gombra kattintva.



## HP Authorized Partner List

HP maintains a Selective Distribution Network for the distribution and reselling of HP products and services in the European Economic Area, Switzerland and United Kingdom (the "Territory").

As a result, all HP authorized partners must meet certain technical or professional standards ("Selective Distribution Criteria") to ensure that HP products and services are properly marketed, ensuring an optimal customer experience ("HP Authorized Partners").

In a selective distribution network, partners are authorized to purchase from and resell to other authorized partners, as well as to sell to end customers. In particular, for HP branded ink and toner cartridges and printing hardware products, HP Authorized Partners are required to only purchase from or sell to other listed HP Authorized Partners in the Territory.

Interested in becoming a listed HP Authorized Partner? HP welcomes you to register below.

[Download HP Authorized Partner List Terms](#)

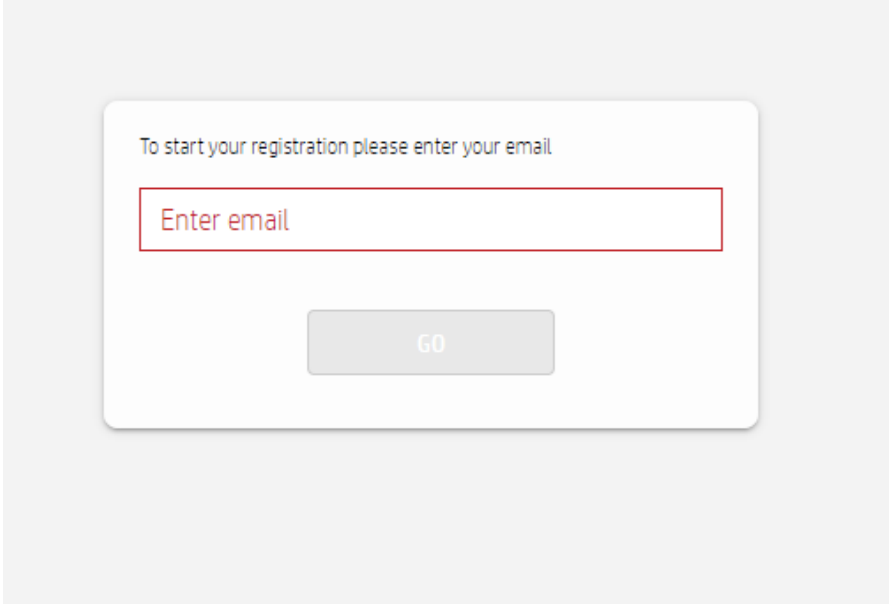
[Selective Distribution Criteria](#)

[Registration](#)

[Authorized Partner Search Tool](#)

# Hivatalos partnerlista - 1a lépés | Regisztrációs e-mail

- Amikor a Registration (Regisztráció) gombra kattint, megnyílik az alábbi ablak.
- Adja meg az e-mail-címét, majd kattintson a „GO” (TOVÁBB) gombra.

A screenshot of a registration form. The form is white with rounded corners and is centered on a light gray background. At the top of the form, the text "To start your registration please enter your email" is displayed in a small, gray font. Below this text is a rectangular input field with a thin red border. Inside the input field, the text "Enter email" is written in a red font. Below the input field is a gray button with the text "GO" in white, centered on the button.

# Hivatalos partnerlista - 1b lépés | Az e-mail-cím hitelesítése

- Válassza ki a vállalkozás nyelvét és országát, majd kattintson a **Submit**(Küldés) gombra
- A rendszer az itt megadott példának megfelelően, értesítésben kéri Öntől az e-mail-cím hitelesítését.
- A regisztrációs eljárás indításához kattintson a „**Link**”(Hivatkozás) vagy a „**Start**”(Indítás) gombra



1 **Email Validation**

2 **Company Data**

3 **Contact data**

4 **Terms & Conditions**

**Thank you for your interest in becoming an HP Authorized Partner**

Complete your registration now in just a few easy steps, by submitting your contact/company details and agreeing to the HP Authorized Partner List Terms

Start your registration process by submitting the details below


Language  Country of Business

Email Address  
testingAnat22@test.com



**HP Authorized Partner List**

Email address verification



**Dear Sir/Madam**

Thank you for your interest in becoming an HP Authorized Partner, Aug 29 2022.

We invite you to start your company's registration.

To do so, please follow this [link](#) or click on the button below.

HP respects your privacy. You have received this email as part of the registration process for HP's Authorized Partner List. For more information regarding HP's privacy policies and practices, please visit our [Privacy Statement](#)

© Copyright 2022 HP Development Company, L.P.  
The information contained herein is subject to change without notice.



# Hivatalos partnerlista - 2. lépés | A vállalkozás adatai

- Kérjük, töltsse ki az összes kötelező mezőt a vállalkozás adatairól szóló szakaszban (ideértve a 3 kérdést is), majd kattintson a „*Continue*”(Folytatás) gombra.
- Ha a vállalkozásának nincs weboldala, írjon be egy tetszős szerinti weboldalt (pl.: www. Google.com)
- Az Ön előző lépésben végrehajtott választásának megfelelően az űrlapon megjelenik egy áfaazonosító vagy adószám mező, ahová az adatait írhatja be, és a bejelölt vagy üresen hagyott „*I don't have a VAT ID. I will register with a TAX ID Number*”(Nincs áfaazonosítóm. Adószámmal regisztrálok.) jelölőnégyzet.
- Ha azonban rendelkezik áfaazonosítóval, és újra meg szeretné keresni a vállalkozását az áfaazonosító alapján, kattintson a „**reselect company**” (Vállalat kiválasztásának megismétlése) gombra. Ha így tesz, a következő lépéssel folytathatja.
- A kitöltendő mezők fordítása a következő oldalon található.

1  ✓  
Email Validation

2  ⌚  
Company Data

3  ⌚  
Contact Data

4  ⌚  
HP Authorized Partner List Terms

[Registration Guide](#)  
[Troubleshoot Guide](#)

Company	N/A
Partner ID	-
Email	Test2023update@mailinator.com
Enrollment ID	113156

Please provide or update your contact details. Make sure that the format of the data provided is the correct one. The legal name of a company is the official name of the entity that owns the company. The trading name is the name under which your company operates

Field must not be empty

Company legal name *	Company trading name *
Address1 *	VAT ID *
Address2	<input type="checkbox"/> I don't have a VAT ID. I will register with a TAX ID Number
Address3	Postal Code *
City *	Country * Denmark
State *	Company Website *
Email *	Email *

Do you sell via a ecommerce website?

Yes  No

Do you sell via online marketplaces? Which?

Yes  No

Are you part of a buying group?

Yes  No

Onboarding Overall Progress

30%



Reselect Company

Continue



# Hivatalos partnerlista - 2. lépés | A vállalkozás adatai

angol	magyar
Company Legal Name	Vállalat jogi neve
Company Trading Name	Vállalat kereskedelmi neve
Address	Cím
VAT ID	Áfaazonosító
Postal Code	Írányítószám
Country	Ország
City	Város
State	Állam
Company website	Vállalati weboldal
Email	E-mail-cím:
Do you sell via an ecommerce website ?	Értékesít e-kereskedelmi webhelyen keresztül?
Do you sell via online marketplaces? Which ?	Értékesít online piactereken? Ha igen, melyeken?
Are you part of a buying group ?	Tagja-e valamilyen vásárlói csoportnak?

1

Email Validation

2

Company Data

3


Contact Data

4

HP Authorized Partner List Terms

[Registration Guide](#)  
[Troubleshoot Guide](#)

Company N/A  
Partner ID -  
Email Test2023update@mailinator.com  
Enrollment ID 113156



Please provide or update your contact details. Make sure that the format of the data provided is the correct one. The legal name of a company is the official name of the entity that owns the company. (e.g. Ltd, GmbH or S.r.l.) The trading name is the name under which your company operates

Field must not be empty

Company legal name \*

Company trading name \*

Address1 \*

VAT ID \*

I don't have a VAT ID. I will register with a TAX ID Number

Address2

Postal Code \*

Address3

Country \*  
Denmark

City \*

Company Website \*

State \*

Email \*

Email \*

Do you sell via a ecommerce website?

Yes  No

Do you sell via online marketplaces? Which?

Yes  No

Are you part of a buying group?

Yes  No

Reselect Company

Continue





# Hivatalos partnerlista – 3. lépés | A vállalkozás adatai

- Kérjük, töltsse ki az összes kötelező mezőt a kapcsolattartási adatokról szóló szakaszban, majd kattintson a „*Continue*”(Folytatás) gombra.

angol	magyar
First Name	Személynév
Last Name	Családnév
Job Role	Munkakör
Job Level	Beosztási szint
Work Phone Number	Munkahelyi telefonszám
Mobile Phone Number	Mobiltelefonszám
Can HP contact you with additional offers, support, updates and news ?	Felveheti Önnel a kapcsolatot a HP további ajánlatokkal, támogatással, frissítésekkel és hírekkel?
General Manager Details	Vezérigazgató adatai
First Name	Személynév
Last Name	Családnév
Corporate Email	Vállalati e-mail-cím
Job Title	Beosztás
Job Function	Munkakör
Fixed Phone Number	Vezetékes telefonszám
Mobile Phone Number	Mobiltelefonszám

1  **Email Validation**

2  **Company Data**

3  **Contact data**

4  **Terms & Conditions**

Company  
Partner ID: XXXXXXXX  
Email: testingAnat122@mailinator.com  
Enrollment ID: 43443

Please provide or update your contact details.

User Details

First Name:

Last Name:

Job Role (drop down) \*:

Job level (drop down) \*:

Code: +357-Cy Work phone number:

Code: +357-Cy Mobile phone number:

Can HP contact you with additional offers, support, updates and news?

Email:  Yes  No

Phone:  Yes  No

General Manager details

General Manager details

First Name:

Last Name:

Corporate Email:

Job Title:

Job Function (drop down) \*:

Code: +357-Cy Fixed Phone Number:

Code: +357-Cy Mobile phone number:

Onboarding Overall Progress

40%



# Hivatalos partnerlista - 4. lépés | Feltételek

- A regisztráció véglegesítéséhez jelölje be a **3 jelölőnégyzetet** a Hivatalos partnerlista feltételei alatt, majd kattintson a **Continue (Folytatás)** gombra

1	Company	XXXXXX	Onboarding Overall Progress 60%
2	Partner ID	new-03fa2a87-f0ec-408d-8eff-5e95c69b2f25	
	Email	testingAnalT22@mailinator.com	
	Enrollment ID	43443	
3	To become an HP Authorized Partner, you need to read and accept the below HP Authorized Partner List Terms		
4			

# Hivatalos partnerlista - 5. lépés | Regisztrációs értesítés

- Sikeres regisztrációt követően az alábbi üzenetet kell kapnia.
- A regisztráció során megadott e-mail-címre üdvözlő e-mailt küldünk.

1 ✓  
Email Validation

2 ✓  
Company Data

3 ✓  
Contact data

4 ✓  
Terms & Conditions

Dear Partner,

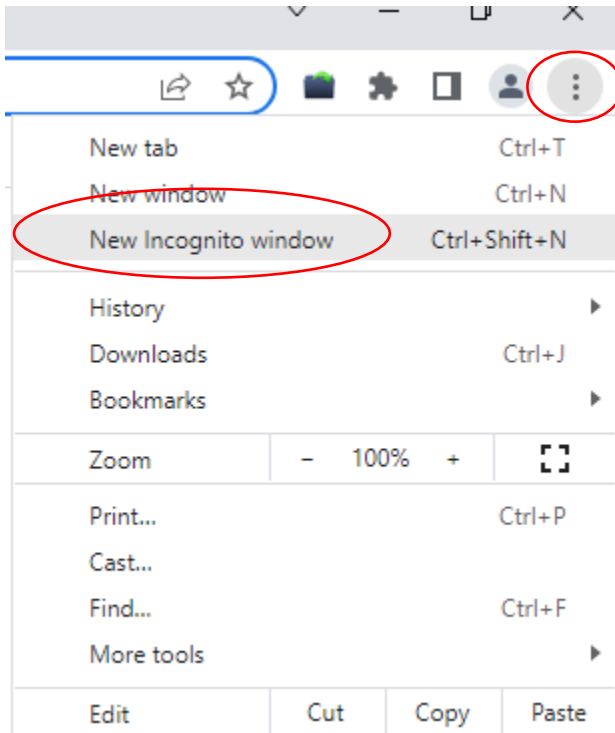
Thank you for completing the registration process for the HP Authorized Partner List.

Your request ID is 43443.



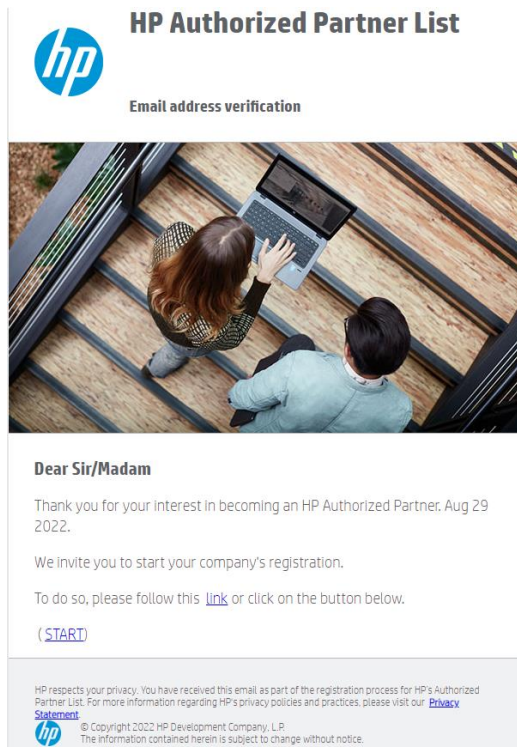
# Hivatalos partnerlista - Regisztrációs problémák

- A jobb élmény érdekében javasoljuk, használja a Google Chrome böngészőt
- Ha problémákat tapasztal, próbálja ki a következő megoldást:
  - Zárja be az **összes** megnyitott Chrome-ablakot
  - Nyisson meg egy új ablakot inkognitó módban (nyisson meg egy Google Chrome-ablakot => kattintson a 3 pontra=>válassza a „New Incognito window” (Új inkognitó ablak) lehetőséget)



# Hivatalos partnerlista – Regisztrációs problémák

- Nyissa meg a meghívó e-mailt, kattintson a jobb gombbal az „Itt” vagy a „START” elemre, és másolja ki a hivatkozást. Illesze be a hivatkozást az inkognitó ablakba, és próbálja meg folytatni a regisztrációt



- Ha továbbra is problémákat tapasztal, írjon a következő címre: [SDN\\_EMEA@hp.com](mailto:SDN_EMEA@hp.com)